

# **Výsledky dotazníkového šetření**

## **Bezpečný Kolín 2015**

Zpracoval: Bc. Tomáš Žák – koordinátor prevence kriminality

Dne: 17. 12. 2015

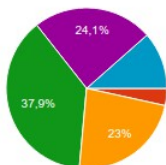
## Metodologie šetření

Pro dotazníkové šetření byl využit webový dotazník, který byl propagován v městském zpravodaji, na stránkách města i na webu Bezpečný Kolín. Oproti minulému roku byl koncipován širěji. Kromě otázek, které směřovali na pocit bezpečí, byli občané tázáni i na to, jak se zachovali v případě, že se stali obětí trestného činu. Dále byl zjišťován názor na hazard ve městě a jeho další omezování. Další oblastí byl kamerový systém města a v neposlední řadě také webové stránky Bezpečný Kolín a zhodnocení aktivit, které jsou s touto platformou spojeny. Dotazník byl k dispozici od 17. 9. do 15. 12. 2015. Větší záběr dotazníku a neotisknutí celého jeho znění mělo za následek nižší účast respondentů (92), v roce 2014 (493).

## Respondenti šetření

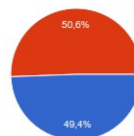
Dotazník byl určen všem obyvatelům města bez dalšího omezení. Největší měrou se zapojili do šetření lidé ve věku 30 – 44 let (37,9 %). Co se týká pohlaví, byli odpovědi rovnoměrně rozděleny mezi muže (49,4 %) i ženy (50,6 %).

Kolik je Vám let?



do 15 let	0	0 %
15 - 19 let	3	3.4 %
20 - 29 let	20	23 %
30 - 44 let	33	37.9 %
45 - 59 let	21	24.1 %
60 a více	10	11.5 %

Pohlaví?

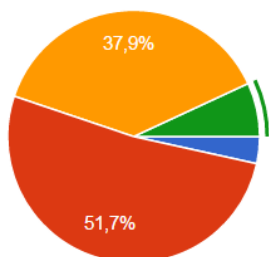


muž	43	49.4 %
žena	44	50.6 %

## Kolín je bezpečné město!

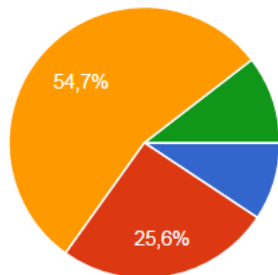
Že je toto tvrzení pravdivé si myslí celkem 55,1 % respondentů (rozhodně souhlasí 3,4 %; spíše souhlasí 51,7%). Žádný z respondentů si nemyslí, že by se bezpečnostní situace ve městě oproti roku 2014 výrazně zhoršila, přes polovinu dotázaných si myslí, že zůstala situace stejná a více než-li třetina uvedla, že se situace zlepšila (25,6 % spíše zlepšila; 9,3 % rozhodně zlepšila). Oproti výsledkům z minulého roku je zde znatelný posun k pozitivnějšímu vnímání bezpečnosti města.

Souhlasíte s následujícím tvrzením? "Kolín je bezpečné město"



rozhodně souhlasím	3	3.4 %
spíše souhlasím	45	51.7 %
spíše NESouhlasím	33	37.9 %
rozhodně NESouhlasím	6	6.9 %

## Oproti roku 2014 se podle Vašeho názoru bezpečnost ve městě zlepšila/zhoršila?

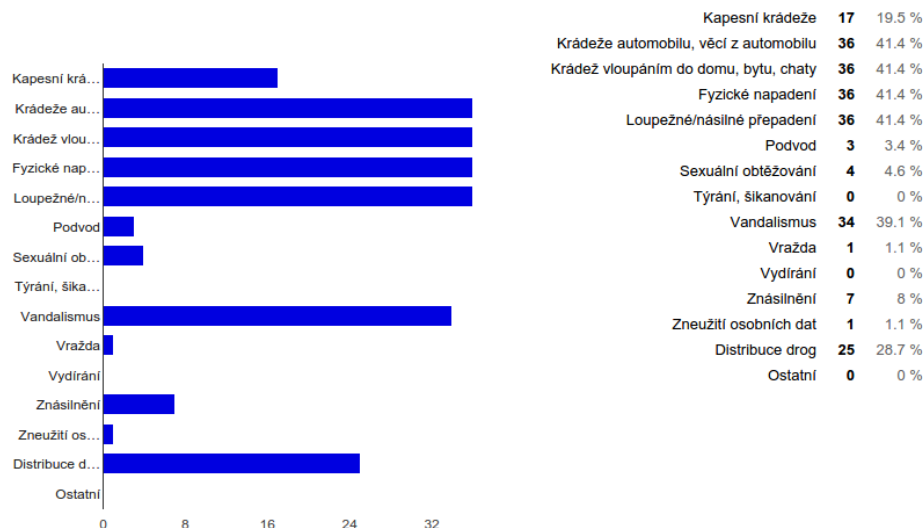


rozhodně zlepšila	8	9.3 %
spíše zlepšila	22	25.6 %
zůstala stejná	47	54.7 %
spíše zhoršila	9	10.5 %
rozhodně zhoršila	0	0 %

## Obavy

Největší obavy respondentů jsou z **krádeží automobilu či jeho vykradení a vloupání do obydlí, stejně tak i z násilných trestných činů** (loupežného přepadení a fyzického napadení). U všech těchto trestných činů vyjádřilo své obavy shodně 41,4 % dotázaných. Ve srovnání s rokem 2014 nedošlo k výrazné změně ve struktuře těchto trestných činů. **O pár procentních bodů se zvýšily obavy z krádeží (automobily i obydlí) a naopak se snížily obavy z násilných trestných činů a činů se sexuálním podtextem.**

Jakých trestných činů se ve městě nejvíce obáváte?

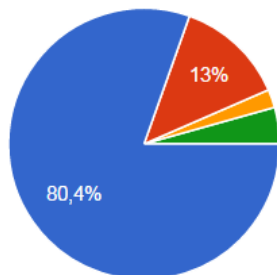


## Oběti trestné činnosti

Celá polovina respondentů se přihlásila k tomu, že se stala někdy obětí trestné činnosti. **Většina těchto občanů (80 %) se v takové situaci obrátila vždy na policii.** Důvody těch, kteří se na policii neobrátili byli: nemají čas to řešit, nedůvěra v odhalení pachatele, nedůvěra v policii

obecně, nevznikla škoda (pachatel vyrušen) nebo byla malého rozsahu, špatná vymahatelnost práva.

## Jestliže jste se stal(a) v minulosti obětí trestného činu, nahlásil(a) jste to Policii ČR?

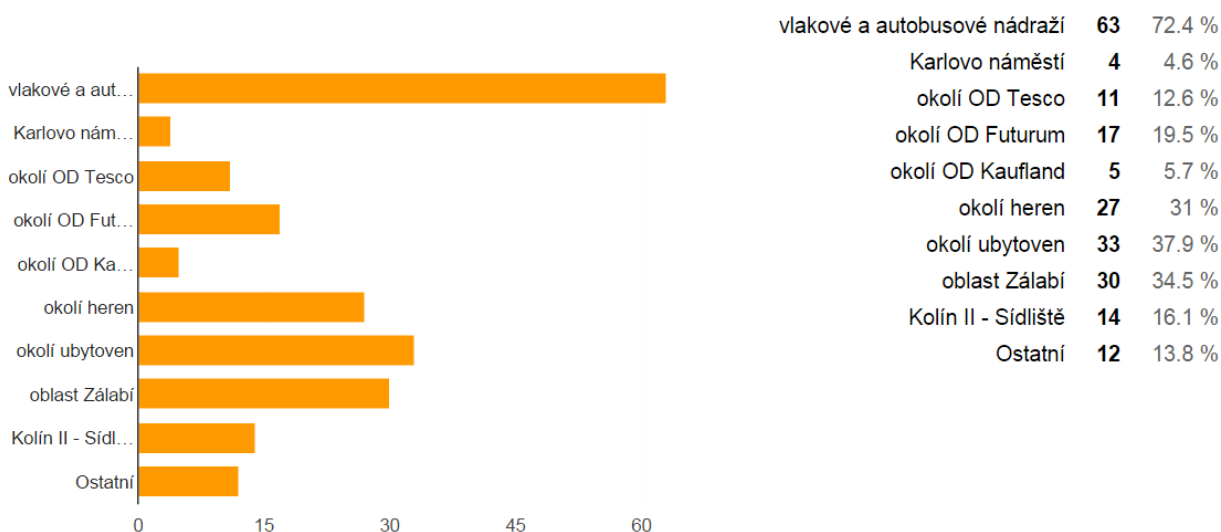


vždy	37	80.4 %
někdy	6	13 %
málo kdy	1	2.2 %
nikdy	2	4.3 %

## Rizikové lokality

Jako nejrizikovější označili respondenti šetření především okolí vlakového a autobusového nádraží (72,4%) a dále okolí ubytoven (37,9%), oblast Zálabí (34,5%) a okolí heren (31%). Ve srovnání s rokem 2014 se nejmarkantněji změnil náhled právě na okolí heren, které v předchozím šetření označilo celých 66% oslovených. V pomyslném žebříčku rizikivosti obchodních center vede OC Futurum s 19,5 %, na druhém místě je OD Tesco s 12,6% a na posledním místě je OD Kaufland s 5,7%. Při porovnání s rokem 2014 se toto pořadí nikterak nezměnilo, pouze se proměnili procentní hladiny u jednotlivých obchodních center. O 4,5% se snížila vnímaná rizikovitost u OC Futurum a naopak o 2,7% stoupl toto vnímání u OD Kaufland. OD Tesco zaznamenalo snížení o 0,6%.

### Které lokality vnímáte jako nejrizikovější?

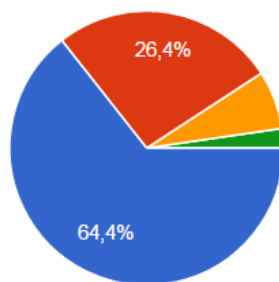


Co se týká dotazu na konkrétní ubytovny, zde byly zmiňovány tyto ubytovny bez rozdílů lokalit jejich umístění. To samé platí i pro zmiňované herny.

## Hazard

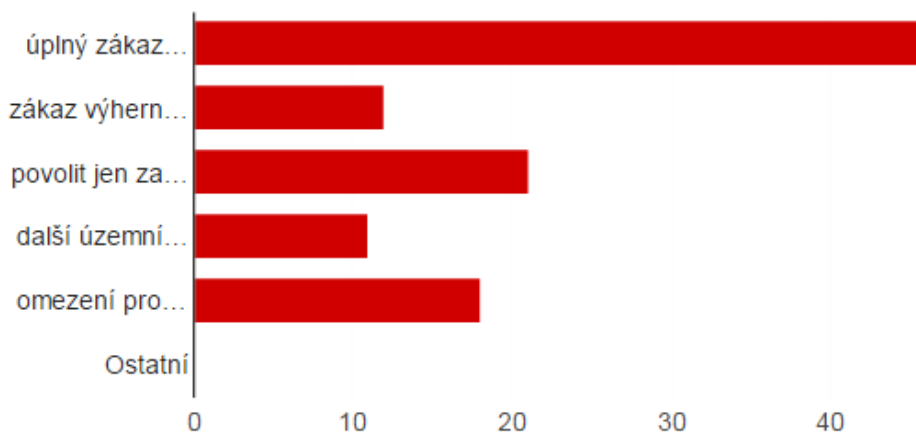
S dalším omezením hazardu ve městě souhlasí 90% respondentů (rozhodně ANO 64,4% a spíše ANO 26,4%). Více než-li polovina dotazovaných je pro úplný zákaz heren ve městě (54,8%), druhým nejčastějším navrhovaným opatřením se stalo zachování pouze Casina vyššího standardu (25%) a pak následovalo opatření omezení provozní doby (21,4%).

### Jste pro další omezování hazardu na území města?



rozhodně ANO	56	64.4 %
spíše ANO	23	26.4 %
spíše NE	6	6.9 %
rozhodně NE	2	2.3 %

### Jakou míru omezení byste volil/a?

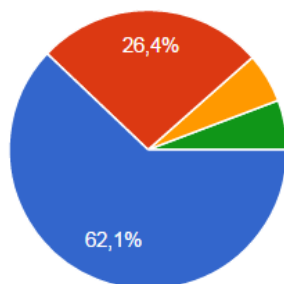


úplný zákaz heren na území města	46	54.8 %
zákaz výherních automatů	12	14.3 %
povolit jen zařízení vyššího standardu (Casino)	21	25 %
další územní omezení (vyčlenění dalších adres, kde budou herny zakázány)	11	13.1 %
omezení provozní doby	18	21.4 %
Ostatní	0	0 %

## MDKS (Městský dohledový kamerový systém)

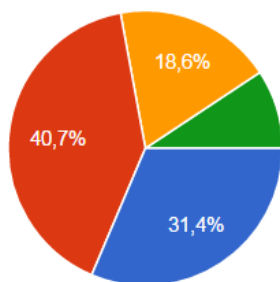
Co se týče kamerového systému ve městě, tak tento má velkou podporu oslovených, **88,5% dotázaných ho podporuje** (62,1% rozhodně ANO; 26,4 spíše ANO). Systém městských kamer se také výrazně podílí na zvyšování pocitu bezpečí, které potvrzuje 72,1% respondentů (31,4% rozhodně ANO; 40,7% spíše ANO). Méně příznivé je však to, že dotazovaní nemají o tomto systému dostatečné informace (54,1% respondentů). Otázkou pak zůstává, jaké informace jsou pro ně v tomto ohledu důležité.

### Podporujete rozšiřování kamerového systému?



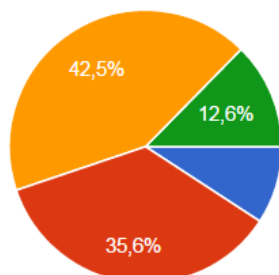
rozhodně ANO	54	62.1 %
spíše ANO	23	26.4 %
spíše NE	5	5.7 %
rozhodně NE	5	5.7 %

### Zvyšuje ve Vás kamerový systém pocit bezpečí?



rozhodně ANO	27	31.4 %
spíše ANO	35	40.7 %
spíše NE	16	18.6 %
rozhodně NE	8	9.3 %

### Jste dostatečně informován(a) o Městském kamerovém dohlížecím systému?



rozhodně ANO	8	9.2 %
spíše ANO	31	35.6 %
spíše NE	37	42.5 %
rozhodně NE	11	12.6 %

## Bezpečný Kolín a jeho aktivity

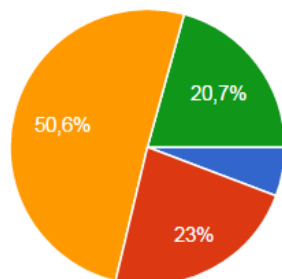
V otázce hodnocení jednotlivých aktivit, které jsou v rámci platformy Bezpečný Kolín realizovány byli **nejvíce oceňovány opatření z oblasti situační prevence**. Nejvíce preferencí bylo u hlídkové činnosti policie (72,4%), kamerového systému (60,9%) a stavební uzávěry u ubytoven (48,3%).

kurz sebeobrany pro ženy	27	31 %
preventivní akce pro seniory	24	27.6 %
kamerový systém	53	60.9 %
bezpečnostní audity bytových domů	10	11.5 %
web Bezpečný Kolín (mapy kriminality, tématické články, zveřejňování míst měření rychlosti, atd.)	14	16.1 %
preventivní akce na školách	29	33.3 %
pravidelné bezpečnostní akce Policie ČR a MP Kolín	31	35.6 %
hlídková činnost PČR a MP Kolín	63	72.4 %
řešení přestupků v oblasti držení drog	34	39.1 %
asistenti prevence (kontrola přechodů u ZŠ, hlídání hřbitovů, atd.)	26	29.9 %
stavební uzávěra zabraňující vzniku nových ubytoven	42	48.3 %
Veřejně prospěšná práce pro dlouhodobě nezaměstnané	30	34.5 %
práce s rizikovou mládeží	19	21.8 %
dluhové poradenství	0	0 %
zabezpečení vchodů do škol	33	37.9 %

## Policisté v ulicích

V této otázce stále převládá názor, že policistů je v ulicích nedostatek (71,3%).

### Je podle Vás dostatečné množství policejních hlídek v ulicích města?

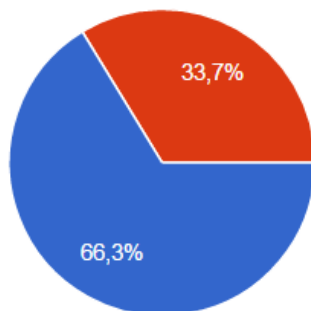


rozhodně ANO	5	5.7 %
spíše ANO	20	23 %
spíše NE	44	50.6 %
rozhodně NE	18	20.7 %

## Webové stránky [WWW.BEZPECNYKOLIN.CZ](http://WWW.BEZPECNYKOLIN.CZ)

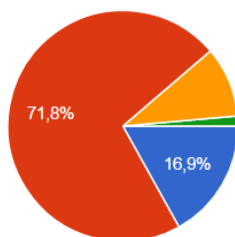
Dvě třetiny tento portál zná, třetina nikoliv. **Potěšující zprávou je velká srozumitelnost a přehlednost portálu (88,7%). Většina tázaných též podporuje zveřejňování mapy kriminality (89,5%) a aktuálních otevřených kauz (89,4%).** Zveřejňování míst, kde policie plánuje měřit rychlost se setkává s trochu nižší podporou (59,8%). Tři respondenti se vyslovili i s náměty na další obsah portálu. Tito by chtěli, aby na webu byly informace o výsledcích kontrol na ubytovnách, z razií na drogy, záchytu nelegálních přistěhovalců, počty zadržených osob, fotografie a adresy pachatelů trestné činnosti. Třetí z respondentů by přivítal informace z webového portálu i v tištěné podobě, tak aby byli dostupné i lidem bez přístupu k internetu.

### Znáte web [www.bezpecnykolin.cz](http://www.bezpecnykolin.cz)?



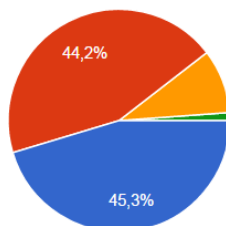
ANO	57	66.3 %
NE	29	33.7 %

### Jsou informace zveřejněné na webu Bezpečný Kolín pro Vás dostatečně přehledné a srozumitelné?



rozhodně ANO	12	16.9 %
spíše ANO	51	71.8 %
spíše NE	7	9.9 %
rozhodně NE	1	1.4 %

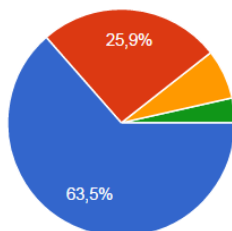
### Zdá se Vám smysluplné zveřejňovat na webu vybrané druhy trestných činů na území města v mapových podkladech?



rozhodně ANO	39	45.3 %
spíše ANO	38	44.2 %
spíše NE	8	9.3 %
rozhodně NE	1	1.2 %

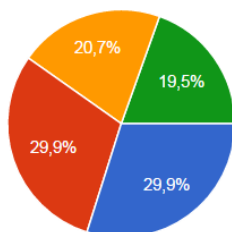


**Chcete, aby Policie ČR nadále zveřejňovala na webu BK aktuální kriminální případy na území města, s možností anonymní reakce čtenářů?**



rozhodně ANO	54	63.5 %
spíše ANO	22	25.9 %
spíše NE	6	7.1 %
rozhodně NE	3	3.5 %

**Chcete, aby Policie ČR nadále zveřejňovala na webu BK místa, kde bude v aktuálním týdnu měřit rychlost?**



rozhodně ANO	26	29.9 %
spíše ANO	26	29.9 %
spíše NE	18	20.7 %
rozhodně NE	17	19.5 %

## Jak zvýšit bezpečnost ve městě?

Na tuto závěrečnou, otevřenou, otázku odpověděla třetina dotázaných. V odpovědích se objevovali tyto podněty:

- omezení heren a otevíracích dob restaurací a barů
- pročištění a prosekání křovin
- rozšíření kamerového systému
- používání reflexních prvků u chodců
- pravidelné kontroly diskoték, ubytoven, heren a nonstop barů
- zvýšení počtu policistů a jejich hlídek, včetně nočních a pěších
- zřízení přechodu pro chodce v ul. Tyršova-Dělnická
- rychleji řešit nefunkční osvětlení ulic
- apel na důslednější zásahy při vandalismu, znečišťování veřejného prostoru či nedodržování zákazu pití alkoholu na určených místech